
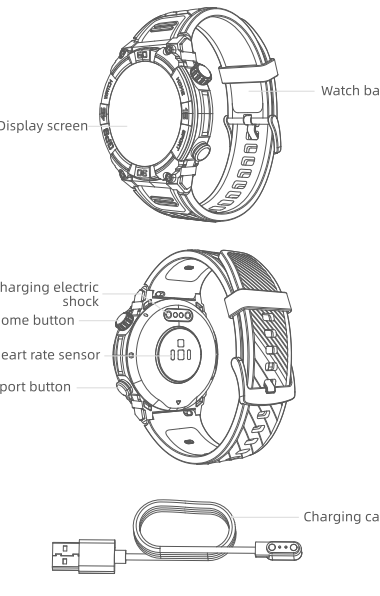


SMART WATCH User manual



Thanks for purchasing this product. Please read this manual carefully before use.

Product description



Display screen, Watch band, Charging electric shock, Home button, Heart rate sensor, Sport button, Charging cable

The box contains

- Smart watch
- Charging cable
- User manual

APP download and login

• APP download "ZDFIT"

- Apple mobile phones can be downloaded in the App Store.
- Android phones can be downloaded in Google play store and app treasure.
- Or scan the QR code on the packaging box or in the manual to download the app (compatible iOS 12.0 or above/Android 8.0 or above).

• Install the APP, please register and log in or use Visitor Mode (Use without account) according to the interface prompts; you need to turn on the Bluetooth first.

• In the device interface, select the Bluetooth name MG02 for binding, and the watch can be used normally.

Basic parameters

Model	MG02	Case size	53x49.6x15.5 mm
Waterproof	IP67	Battery capacity	430mAh
Bluetooth	BT3.0+BLE5.1	Working temperature	-20°C~50°C
Weight of product	63g	Charging voltage	5V±0.2v
Standby time	25days (Lab test result)	Working time	5-7days (Lab test result)

Main function introduction

- Bluetooth calling
- GPS
- Compass
- Altitude barometer
- Blood oxygen
- Heart rate
- Multiple sport modes
- Sleep tracking
- Weather forecast
- Message reminder
- Music control
- Voice assistant

GPS Sport

Only walking, running, climbing and cycling have GPS function. When the selected sport has GPS function, the positioning will take about 1 minute. If the positioning is unsuccessful, please go to an open place where the location is successful, the motion trajectory can be viewed on the APP.

If you do not wait for positioning, you can also directly enter the motion. If positioning is unsuccessful, no trajectory is generated.

Altitude barometer

Click the barometric altitude function icon to enter the interface. Altitude can be calibrated and current barometric pressure can be viewed.

Compass

Click the compass function icon to enter the interface, and calibrate the compass according to the figure-of-eight direction.

Caution

- Risk of explosion if battery is replaced by an incorrect type, dispose of used batteries according to the instructions.
- The product shall only be connected to a USB interface of version USB2.0.
- To prevent device damage, accessory damage and device failure, always protect the device against strong impact or shock.
- Working temperature: -20°C~50°C

Troubleshooting

Can't connect with BT

- Make sure your device supports BT 5.1. Make sure your device's software is or above iOS 12.0 or Android 8.0.
- Restart BT and reconnect after 20 seconds.
- Restart mobile phone.
- Make sure your mobile phone is not connected with other device.
- Make sure App is running in the system.

Can't search the watch

Make sure your location services are enabled (GPS is working, the watch has enough power, the watch does not connect with other phone and under activated state, then keep the watch close to your phone. If still can't search it, please turn off BT function and reconnect after 20 seconds.

Can't receive notifications after enabling it

Android phone: Make sure the watch is connected to your phone allow app to access notifications. If any security app installed, add app to trust list.

iPhone: Make sure the product is connected to your phone reboot your phone and reconnect it with the watch.

Customer service

12 Months warranty

Warranty certificate

Name: _____

Address: _____


Tel.No.: _____

Date of purchase: (dd/mm/yy) _____

Store name: _____

Warranty period: _____

智能手表说明书



感谢您购买本产品 使用前请仔细阅读本手册

产品说明



显示屏, 表带, 充电插针, 心率传感器, 运动按键, 充电线

包装清单

- 智能手表
- 充电线
- 说明书

应用程序下载和登录

• APP下载 "ZDFIT"

- 苹果手机可以在App Store下载。
- 安卓手机可以在Google play商店和应用宝下载。
- 或者扫描包装上或说明书中的二维码下载APP (兼容: iOS 12.0以上/Android 8.0以上)。

• 安装APP, 请根据界面提示注册登录或使用访客模式(无账号使用), 需要先打开蓝牙。

• 在设备界面选择蓝牙名称MG02进行绑定, 手表就可以正常使用了。

基本参数

型号	MG02	尺寸	53x49.6x15.5 mm
防水等级	IP67	电池容量	430mAh
蓝牙	BT3.0+BLE5.1	工作温度	-20°C~50°C
重量	63g	充电电压	5V±0.2v
待机时长	25天 (实验室测试结果)	工作时长	5-7天 (实验室测试结果)

主要功能介绍

- 蓝牙电话
- GPS
- 指南针
- 海拔气压
- 血氧
- 心率
- 多项运动模式
- 睡眠监测
- 天气预报
- 消息提醒
- 音乐控制
- 语音助手

GPS运动

只有走路、跑步、爬山、骑行有GPS功能, 当所选的运动有GPS功能时, 定位大约需要1分钟, 若定位不成功请到开阔的地方, 当定位成功时运动轨迹可在APP上查看。如果等待不等时, 也可直接进入运动, 定位不成功则没有轨迹生成。

气压海拔

点击气压海拔功能图标, 进入界面, 可以校准海拔和查看当前气压。

指南针

点击指南针功能图标, 进入界面, 按8方向校准指南针。

警告

- 如果用不正确的类型更换电池, 会有爆炸的危险, 请根据说明处理用过的电池。
- 本产品只能连接到USB 2.0版本的USB接口。
- 为防止设备损坏、附件损坏和设备故障, 请始终保护设备免受强烈冲击或震动。
- 工作温度: -20°C~50°C

疑难解答

无法与蓝牙连接

- 确保您的设备支持蓝牙5.1, 确保您的设备软件是iOS 12.0或Android 8.0或更高版本。
- 重启蓝牙, 20秒后重新连接。
- 重启手机。
- 确保您的手机没有连接其他设备。
- 确保应用程序正在系统内运行。

无法搜索手表

确保您的定位服务已启用(GPS正在工作, 手表有足够的电力, 手表没有连接到其他手机, 并处于激活状态, 然后让手表靠近您的手机。

如果还是找不到, 请关闭蓝牙功能, 20秒后重新连接。

启用后无法接收通知

Android手机: 确保手表连接到手机, 允许应用程序访问通知。如果安装了任何安全应用程序, 请将应用程序添加到信任列表。

iPhone: 确保产品已连接到您的手机, 重启手机并将其与手表重新连接。

售后服务

12个月保修

保修证书

姓名: _____

地址: _____


电话号码: _____

购买日期: (年/月/日) _____

商店名称: _____

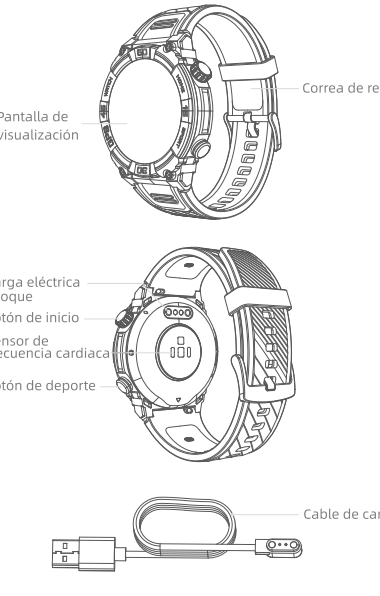
保修期: _____

RELOJ INTELIGENTE Manual de usuario



Gracias por comprar este producto. Lea atentamente este manual antes de usar

Descripción del Producto



Pantalla de visualización, Correa de reloj, Carga eléctrica choque, Botón de inicio, Sensor de frecuencia cardiaca, Botón de deporte, Cable de carga

La caja contiene

- Reloj inteligente
- Cable de carga
- Manual de usuario

Descarga de la aplicación e inicio de sesión

• Descarga de la aplicación "ZDFIT"

- Los teléfonos móviles de Apple se pueden descargar en el Tienda de aplicaciones.
- Los teléfonos Android se pueden descargar en Google tienda de juegos y tienda de aplicaciones.
- O escanear el Código QR en la Caja de embalaje o en las instrucciones para descargar la aplicación (compatible: iOS 12.0 o superior/Android 8.0 o superior).

• Instale la aplicación, regístrese e inicie sesión o use el modo de visitante (usar sin cuenta) de acuerdo con las indicaciones de la interfaz, primero debe encender el Bluetooth.

• En la interfaz del dispositivo, seleccione el nombre de Bluetooth MW08 para vincular, y el reloj se puede usar normalmente.

Parámetros básicos

Modelo	MG02	Tamaño de la caja	53x49.6x15.5 mm
Impermeable	IP67	Capacidad de la batería	430mAh
Bluetooth	BT3.0+BLE5.1	Temperatura de trabajo	-20°C~50°C
Peso del producto	63g	Voltaje de carga	5V±0.2v
Tiempo de espera	25 días (resultado de prueba de laboratorio)	Tiempo de trabajo	5-7 días (resultado de prueba de laboratorio)

Introducción a la función principal

- Llamada Bluetooth
- GPS
- Brújula
- Altitud atmosférica
- Oxígeno en sangre
- Ritmo cardíaco
- Múltiples modos de deporte
- Seguimiento del sueño
- Pronóstico del tiempo
- Recordatorio de mensaje
- Control de música
- Asistente de voz

Movimiento GPS

Solo caminar, correr, escalar montañas y montar en bicicleta tienen funciones GPS. Cuando el deporte seleccionado tiene funciones GPS, el posicionamiento tardará aproximadamente un minuto, si el posicionamiento no tiene éxito, vaya a un lugar abierto. La trayectoria de movimiento se puede ver en la aplicación cuando el posicionamiento es exitoso. Si no se espera el posicionamiento, también se puede entrar directamente en el movimiento, y si el posicionamiento no tiene éxito, no se genera trayectoria.

Altitud atmosférica

Haga clic en el icono de la función de altitud de presión atmosférica a la interfaz, se puede calibrar la altitud y ver la presión actual del aire.

Brújula

Haga clic en el icono de la función de brújula, ingrese a la interfaz y calibrar la brújula en una dirección de 8 palabras.

Advertencia.

- Riesgo de explosión si la batería se reemplaza por un tipo incorrecto, deseché las baterías usadas de acuerdo con las instrucciones.
- El producto solo debe conectarse a una interfaz USB de la versión USB2.0.
- Para evitar daños en el dispositivo, daños en los accesorios y fallas en el dispositivo, siempre proteja el dispositivo contra golpes o impactos fuertes.
- Temperatura de trabajo: -20°C~50°C

Solución de problemas

No se puede conectar con BT

- Asegúrese de que su dispositivo sea compatible con BT 5.1. Asegúrese de que su el software de los dispositivos es o superior a iOS 12.0 o Android 8.0.
- Reinicie BT y vuelva a conectarse después de 20 segundos.
- Reinicie el teléfono móvil.
- Asegúrese de que su teléfono móvil no esté conectado con otro dispositivo.
- Asegúrese de que la aplicación se esté ejecutando en el sistema.

No puedo buscar el reloj

Asegúrese de que sus servicios de ubicación estén habilitados (el GPS está funcionando, el reloj tiene suficiente energía, el reloj no se conecta con otro teléfono y está en estado activado), luego mantenga el reloj cerca de su teléfono.

Si aún no puede buscarlo, apague la función BT y vuelva a conectarse después de 20 segundos.

No puedo recibir notificaciones después de habilitarlo

Teléfono Android: asegúrese de que el reloj esté conectado a su teléfono y permita que la aplicación acceda a las notificaciones. Si se instaló alguna aplicación de seguridad, agregue la aplicación a la lista de confianza.

iPhone: asegúrese de que el producto esté conectado a su teléfono, reinicie su teléfono y vuelva a conectarlo con el reloj.

Servicio al Cliente

12 meses de garantía

Certificado de garantía

Nombre: _____

Dirección: _____


Número de teléfono: _____

Fecha de compra: (dd/mm/aa) _____

Nombre de la tienda: _____

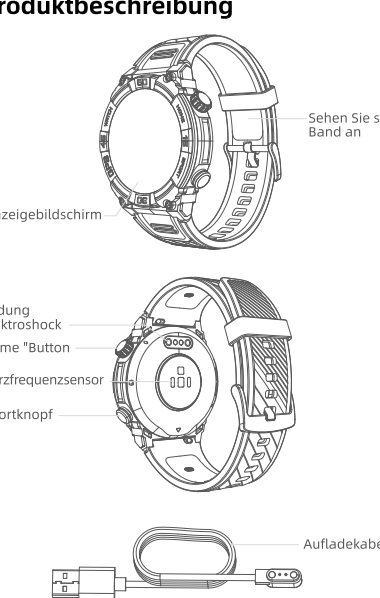
Periodo de garantía: _____

SMARTWATCH Benutzerhandbuch



Vielen Dank für den Kauf dieses Produkts. Bitte lesen Sie dieses Handbuch vor dem Gebrauch sorgfältig durch

Produktbeschreibung



Anzeigebildschirm, Sehen Sie sich Band an, Ladung Elektroshock, Home "Button", Herzfrequenzsensor, Sportknopf, Aufladekabel

Die Box enthält

- Smartwatch
- Aufladekabel
- Benutzerhandbuch

App -Download und Login

• App -Download "ZDFIT"

- Apple Mobiltelefone können im App Store heruntergeladen werden.
- Android -Telefone können in Google Play Store und App Treasure heruntergeladen werden.
- Oder scannen Sie den QR -Code auf der Verpackung oder im Handbuch, um die App herunterzuladen (kompatibel: iOS 12.0 oder höher/Android 8.0 oder höher).

• Installieren Sie die App, registrieren Sie sich und melden Sie sich an oder verwenden Sie den Besuchermodus. (Ohne Konto verwenden) Gemäß den Schnittstellenanforderungen müssen Sie zuerst das Bluetooth einschalten.

• Wählen Sie in der Geräteschnittstelle den Bluetooth -Namen MW08 für die Bindung aus, und die Uhr kann normal verwendet werden.

Grundparameter

Modell	MG02	Fallgröße	53x49.6x15.5 mm
Wasserdicht	IP67	Batteriekapazität	430mAh
Bluetooth	BT3.0+BLE5.1	Arbeitstemperatur	-20°C~50°C
Produktgewicht	63g	Ladespannung	5V±0.2v
Standby -Zeit	25 Tage (Laborergebnis)	Arbeitszeit	5-7 Tage (Laborergebnis)

Hauptfunktion Einführung

- Bluetooth -Anruf
- GPS
- Kompass
- Luftdruck Höhe
- Blutsauerstoff
- Herzfrequenz
- Mehrere Sportmodi
- Schlafverfolgung
- Wettervorhersage
- Meldungserinnerung
- Musiksteuerung
- Voice Assistant

GPS Bewegung

Nur Gehen, Laufen, Klettern, Radfahren hat GPS-Funktion. Wenn die ausgewählte Bewegung eine GPS-Funktion hat, dauert die Positionierung etwa 1 Minute. Wenn die Positionierung nicht erfolgreich ist, gehen Sie zu einem offenen Ort. Nach erfolgreicher Positionierung kann die Bewegungsbahn der App überprüft werden.

Wenn Sie nicht auf die Positionierung warten, können Sie auch direkt in die Bewegung gehen. Wenn die Positionierung nicht erfolgreich ist, wird keine Spur erzeugt.

Luftdruck Höhe

Klicken Sie auf das Funktionssymbol Luftdruckhöhe, um die Benutzeroberfläche zu betreten. Die Höhe kann kalibriert werden und der aktuelle atmosphärische Druck kann angezeigt werden.

Kompass

Klicken Sie auf das Kompass-Funktionssymbol, betreten Sie die Schnittstelle und kalibrieren Sie den Kompass in Richtung 8 Wörter.

Warnung

- Explosionsrisiko: Wenn der Akku durch einen falschen Typ ersetzt wird, entsorgen Sie gebrauchte Batterien gemäß den Anweisungen.
- Das Produkt darf nur an eine USB -Schnittstelle der Version USB2.0 angeschlossen werden.
- Um den Schaden von Geräten, Zubehörschäden und Geräteausfall zu vermeiden, schützen Sie das Gerät immer vor starken Auswirkungen oder Schock.
- Arbeitstemperatur: -20°C~50°C

Fehlerbehebung

Ich kann nicht mit BT verbunden werden

- Stellen Sie sicher, dass Ihr Gerät BT 5.1 unterstützt. Stellen Sie sicher, dass Ihre Geräte -Software oder über iOS 12.0 oder Android 8.0 liegt.
- Starten Sie das Handy neu.
- Stellen Sie sicher, dass Ihr Mobiltelefon nicht mit einem anderen Gerät verbunden ist.
- Stellen Sie sicher, dass die App im System ausgeführt wird.

Ich kann die Uhr nicht suchen

Stellen Sie sicher, dass Ihre Standortdienste aktiviert sind (GPS funktioniert, die Uhr hat genügend Strom, die Uhr verbindet nicht mit einem anderen Telefon und unter aktiviertem Zustand) und halten Sie die Uhr in der Nähe Ihres Telefons.

Wenn es immer noch nicht durchsuchen kann, schalten Sie bitte die BT -Funktion aus und verbinden Sie sie nach 20 Sekunden wieder.

Kann nach Aktivierung keine Benachrichtigungen erhalten

Android -Telefon: Stellen Sie sicher, dass die Uhr mit Ihrem Telefon angeschlossen ist, um auf Benachrichtigungen zuzugreifen zu können. Wenn eine Sicherheits -App installiert ist, fügen Sie App zur Trust -Liste hinzu.

iPhone: Stellen Sie sicher, dass das Produkt mit Ihrem Telefon angeschlossen ist, starten Sie Ihr Telefon neu und verbinden Sie es wieder mit der Uhr.

Kundendienst

12 Monate Garantie

Gewährleistungszertifikat

Name: _____

Adresse: _____


Tell.no. : _____

Kaufdatum (DD/MM/YY) _____

Ladenname: _____

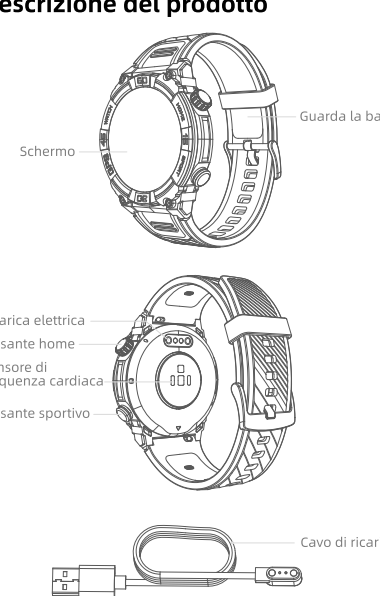
Garantiezeit: _____

OROLOGIO INTELLIGENTE Manuale d'uso



Grazie per l'acquisto di questo prodotto. Si prega di leggere attentamente questo manuale prima dell'uso

Descrizione del prodotto



Schermo, Guarda la band, Ricarica elettrica, Pulsante home, Sensore di frequenza cardiaca, Pulsante sportivo, Cavo di ricarica

La scatola contiene

- Orologio intelligente
- Cavo di ricarica
- Manuale d'uso

Download e accesso app

• Download app "ZDFIT"

- I telefoni cellulari Apple possono essere scaricati nell'App Store.
- I telefoni Android possono essere scaricati in Google Play Store e APP Treasure.
- Oppure scansiona il codice QR sulla confezione o nel manuale per scaricare l'app (compatibile: iOS 12.0 o sopra/Android 8.0 o superiore).

• Installa l'app, registrati e accedi o usa la modalità Visitatore (Utilizzare senza account) Secondo i prompt dell'interfaccia, è necessario attivare prima Bluetooth

• Nell'interfaccia del dispositivo, selezionare il nome Bluetooth MW08 per l'associazione e l'orologio può essere utilizzato normalmente.

Parametri di base

Modello	MG02	Dimensione del caso	53x49.6x15.5 mm
Impossibile	IP67	Capacità della batteria	430mAh
Bluetooth	BT3.0+BLE5.1	Temperatura di lavoro	-20°C~50°C
Peso del prodotto	63g	Tensione di ricarica	5V±0.2v
Tempo di standby	25 giorni (risultato di test di laboratorio)	Tempo di lavoro	5-7 giorni (risultato di test di laboratorio)

Funzione principale introduzione

- Chiamata Bluetooth
- GPS
- Brújula
- Altitudine barometrica
- Ossigeno nel sangue
- Ritmo cardiaco
- Modelli di sport multipli
- Tracciamento del sonno
- Pronostico meteo
- Promemoria del messaggio
- Controllo musicale
- Assistente vocale

Movimento GPS

Solo camminare, correre, arrampicarsi e andare in bicicletta hanno funzioni GPS. Quando lo sport selezionato ha la funzione GPS, il posizionamento richiederà circa 1 minuto. Se il posizionamento non ha successo, si prega di andare in un luogo aperto. Quando la posizione ha successo, la traiettoria del movimento può essere visualizzata sull'app.

Se non aspettate il posizionamento, potete anche entrare direttamente nel movimento. Se il posizionamento non ha successo, non viene generata alcuna traiettoria.

Altitudine barometrica

Fare clic sull'icona della funzione altitudine barometrica per accedere all'interfaccia. L'altitudine può essere calibrata e la pressione barometrica attuale può essere visualizzata.

Bussola

Fare clic sull'icona della funzione bussola per entrare nell'interfaccia e calibrare la bussola nella direzione di 8 caratteri.

Un avvertimento

- Rischio di esplosione Se la batteria viene sostituita da un tipo errato, smaltire le batterie usate in base alle istruzioni.
- Il prodotto deve essere collegato solo a un'interfaccia USB della versione USB2.0.
- Per evitare danni ai dispositivi, danni agli accessori e guasti al dispositivo, protegge sempre il dispositivo da un forte impatto o shock.
- Temperatura di lavoro: -20°C~50°C

Risoluzione dei problemi

Non riesco a connettermi con BT

- Assicurarsi che il dispositivo supporti BT 5.1. Assicurarsi che il software del tuo dispositivo sia o sopra iOS 12.0 o Android 8.0.
- Riavvia BT e riconnetti dopo 20 secondi.
- Riavvia il telefono cellulare.
- Assicurarsi che il tuo telefono cellulare non sia collegato con altri dispositivi.
- Assicurarsi che l'app sia in esecuzione nel sistema.

Non riesco a cercare l'orologio

Assicurati che i tuoi servizi di posizione siano abilitati (il GPS funziona, l'orologio ha abbastanza energia, l'orologio non si connette con l'altro telefono e sotto lo stato attivo), quindi tieni l'orologio vicino al telefono.

Se ancora non riesco a cercarlo, disattiva la funzione BT e riconnetti dopo 20 secondi.

Non posso ricevere notifiche dopo averlo abilitato

Teléfono Android: assicurarsi che l'orologio sia connesso al telefono consenti all'app di accedere alle notifiche. Se una qualsiasi app di sicurezza installata, aggiungi l'app all'elenco fiduciario.

iPhone: assicurarsi che il prodotto sia connesso al telefono riavvia il telefono e riconnettilo con l'orologio.

Assistenza clienti

12 mesi di garanzia

Certificato di garanzia

Nome: _____

Indirizzo: _____

Numero di telefono: _____

Data di acquisto: (DD/MM/AA) _____

Nome del negozio: _____

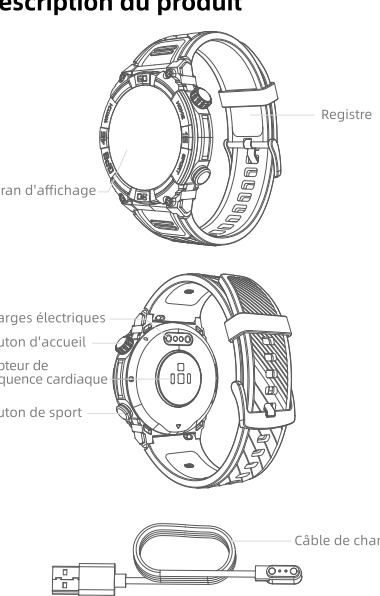
Periodo di garanzia: _____

MONTRE INTELLIGENTE Manuel de l'Utilisateur



Merci d'avoir acheté ce produit. Veuillez lire attentivement ce manuel avant l'utilisation

Description du produit



Registre, Écran d'affichage, Charges électriques, Bouton d'accueil, Capteur de fréquence cardiaque, Bouton de sport, Câble de charge

La boîte contient

- Montre intelligente
- Câble de charge
- Manuel de l'Utilisateur

Téléchargement et connexion de l'application

• Téléchargement de l'application "ZDFIT"

- Les téléphones mobiles Apple peuvent être téléchargés dans l'App Store.
- Les téléphones Android peuvent être téléchargés dans Google Play Store et App Treasure.
- Ou Scannez le Code QR sur la boîte ou dans les instructions Téléchargez app (compatible: iOS 12.0 ou supérieur / Android 8.0 ou supérieur).

• Installez l'application, veuillez vous inscrire et vous connecter ou utiliser le mode visiteur. (Utiliser sans compte) Selon les invites d'interface, vous devez d'abord activer le Bluetooth

• Dans l'interface de l'appareil, sélectionnez le nom Bluetooth MW08 pour la liaison et la montre peut être utilisée normalement.

Paramètres de base

Modèle	MG02	Taille du boîtier	53x49.6x15.5 mm
Imperméable	IP67	Capacité de la batterie	430mAh
Bluetooth	BT3.0+BLE5.1	Température de travail	-20°C~50°C
Poids du produit	63g	Tension de charge	5V±0.2v
Heure de veille	25 jours (résultat de test de laboratoire)	Temps de travail	5-7 jours (résultat de test de laboratoire)

Introduction de la fonction principale

- Bluetooth Call
- GPS
- Boussole
- Altitude pression atmosphérique
- Oxygène du sang
- Rythme cardiaque
- Plusieurs modes de sport
- Sleep Tracking
- Prévisions météo
- Rappels de message
- Contrôle de la musique
- Assistant vocal

GPS Sport

La fonction GPS n'est disponible que pour la marche, la course, l'alpinisme et le vélo. Lorsque le mouvement sélectionné a une fonction GPS, la localisation prend environ 1 minute. Si le positionnement ne réussit pas, allez-vous vers un lieu ouvert. Lorsque le positionnement est réussi, la piste de mouvement peut être visualisée sur l'app.

Si vous n'attendez pas le positionnement, vous pouvez également entrer le mouvement directement. Si le positionnement échoue, aucune piste n'est générée.

Altitude pression atmosphérique

Cliquez sur l'icône de la fonction altitude barométrique pour accéder à l'interface. L'altitude peut être calibrée et la pression atmosphérique actuelle peut être visualisée.

La boussole

Appuyez sur l'icône de la fonction boussole, allez dans l'interface et calibrez la boussole en 8 mots.

Avertissement

- Risque d'explosion si la batterie est remplacée par un type incorrect, éliminez les batteries d'occasion en fonction des instructions.
- Le produit ne doit être connecté qu'à une interface USB de la version USB2.0.
- Pour éviter les dommages causés par l'appareil, les accessoires et les dommages au produit, protégez toujours l'appareil contre un fort impact ou un choc.
- Température de travail: -20°C~50°C

Dépannage

Impossible de se connecter avec BT

- Assurez-vous que votre appareil prend en charge BT 5.1. Assurez-vous que votre logiciel d'appareils est ou au-dessus de iOS 12.0 ou Android 8.0.
- Redémarrez BT et reconectez-vous après 20 secondes.
- Redémarrez le téléphone mobile.
- Assurez-vous que votre téléphone mobile n'est pas connecté avec un autre appareil.
- Assurez-vous que l'application s'exécute dans le système.

Je ne peux pas rechercher la montre

Assurez-vous que vos services de localisation sont activés (GPS fonctionne, la montre a suffisamment de puissance, la montre ne se connecte pas avec un autre téléphone et sous l'état activé), puis gardez la montre près de votre téléphone.

Si vous ne pouvez toujours pas le rechercher, veuillez désactiver la fonction BT et reconnecter après 20 secondes.

Impossible de recevoir des notifications après l'avoir permis

Téléphone Android: assurez-vous que la montre est connectée à votre téléphone Autoriser l'application pour accéder aux notifications. Si une application de sécurité installée, ajoutez l'application à la liste de confiance.

iPhone: Assurez-vous que le produit est connecté à votre téléphone redémarrez votre téléphone et reconnectez-le avec la montre.

Service Clients

Garantie de 12 mois

Certificat de garantie

Nom: _____

Adresse: _____

Numéro de téléphone: _____

Date d'achat: (dd/mm/yy) _____

Nom du magasin: _____

Période de garantie: _____

说明书单页尺寸: 95x65(mm)

说明书整页尺寸: 285x390(mm)

材质: 80g哑粉

装订方式: 折页

单色印刷